

# UND SO FUNKTIONIERT'S (STAY INFORMED APP)



1

Öffnen Sie auf Ihrem Smartphone den Google Play Store (Android-Handys) oder den App Store (iPhones).

2

Geben Sie im Suchfeld ein: Stay Informed App oder scannen Sie den QR Code:



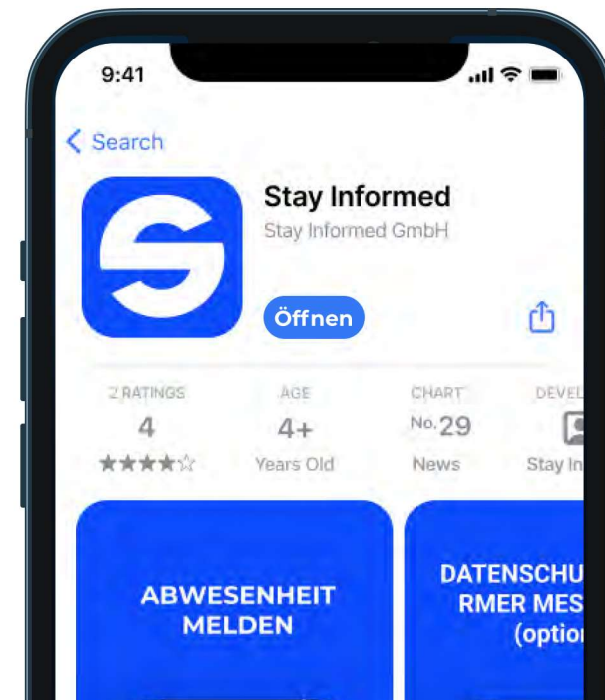
3

Klicken Sie auf

Herunterladen 

4

Nach der Installation klicken Sie auf Öffnen



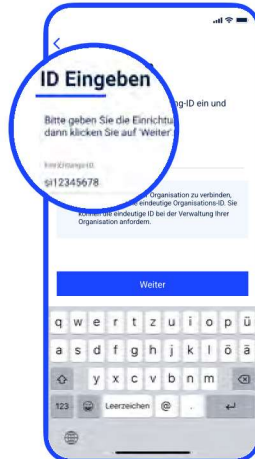


Gehen Sie auf

Jetzt registrieren



Geben Sie die ID-Nummer unserer Einrichtung/ unseres Unternehmens ein

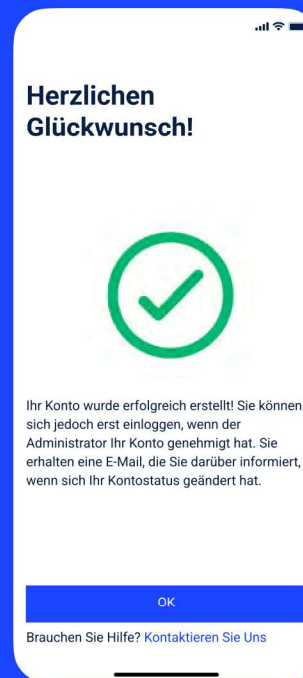
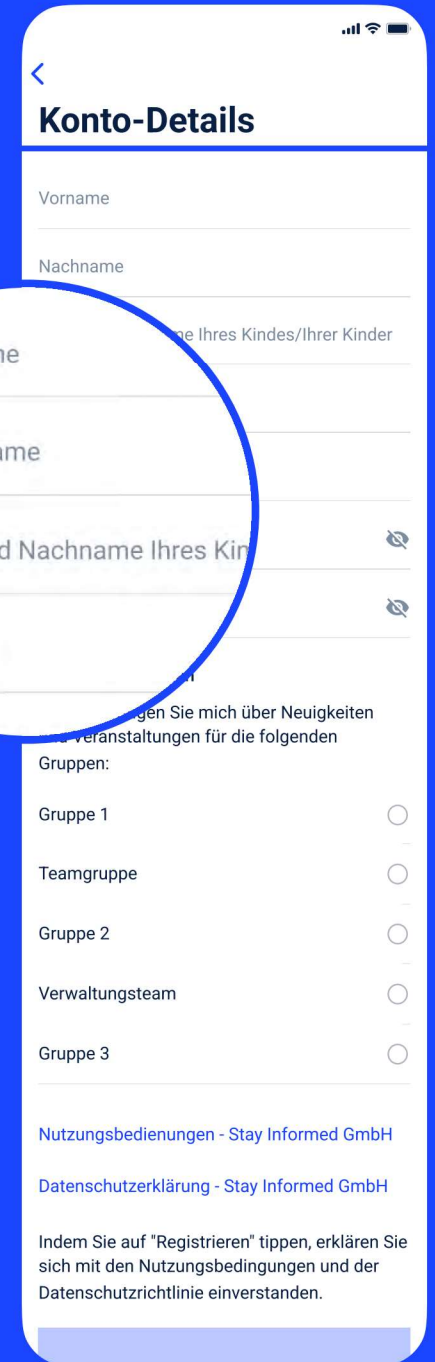


Klicken Sie auf

Bestätigen

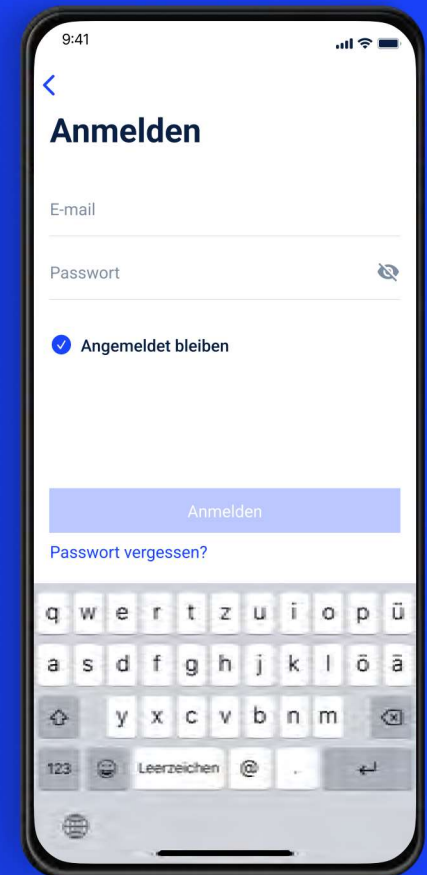


Geben Sie die benötigten Informationen in das Anmeldeformular ein.



9

Sie erhalten dann in Kürze – nach der Prüfung durch uns, die Freigabe und können sich dann einloggen. Diese Prüfung erfolgt einmalig beim ersten Anmelden, danach steht Ihnen die App immer unmittelbar zur Verfügung.



**WIR WÜNSCHEN VIEL SPASS!**